


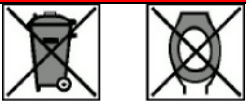


<h1 style="text-align: center;">Betriebsanweisung</h1> <p style="text-align: center;">gemäß § 14 GefStoffV   Stand: Februar 2018</p>													
<b>Arbeitsbereich:</b> <b>Arbeitsplatz:</b> <b>Tätigkeit:</b>													
Gefahrstoffbezeichnung													
<h2>Leracid® ECO-TOP Kalkreiniger</h2>													
Gefahren für Mensch und Umwelt													
	Kann gegenüber Metallen korrosiv sein. Verursacht schwere Verätzungen der Haut und schwere Augenschäden.												
Schutzmaßnahmen und Verhaltensregeln													
	Auf sehr gute Be- und Entlüftung des Arbeitsplatzes achten. Nicht rauchen, essen und trinken in Arbeits- und Lagerräumen. Auch keine Lebensmittel, Getränke oder Tabak aufbewahren. Jede Störung sofort dem Vorgesetzten melden. Reparaturen sachgerecht und mit Vorsicht durchführen. Rohrleitungen müssen vollständig entleert werden. Zerbrechliche Gefäße mit der Substanz nur unter Verwendung eines Überbehälters (z.B. Plastikeimer mit Griff) transportieren. Nur in saubere und laugefeste Gebinde umfüllen. Vor- geschriebene Schutzkleidung: Schutzbrille oder Gesichtsschutz, Säure- und laugefeste Handschuhe, Sicherheitsschuhe, Gummischürze und Arbeitskleidung.												
Verhalten im Gefahrfall													
	Im Falle einer Brandbekämpfung betriebliche Anweisungen genau einhalten. Kleine Brände mit CO2- oder Pulverlöscher bzw. mit Wassersprühstrahl löschen. Wenn möglich mit viel Wasser verdünnen.												
Erste Hilfe													
	Betroffene Haut mit Wasser abspülen oder mit einem sauberen Lappen abtupfen und dann mit Previn-Spray besprühen. Bei größeren Verätzungen Notarzt rufen. Nach Augenkontakt sofort mehrere Minuten mit Wasser spülen und Vorgesetzten verständigen. Nach betrieblicher Versorgung Augenarzt aufsuchen. Nach Verschlucken reichlich Wasser trinken, falls vorhanden mit Aktivkohle-Zusatz. Erbrechen möglichst verhindern. Bei Bewußtlosigkeit Lagerung in stabiler Seitenlage. Arzt hinzuziehen bzw. aufsuchen. Nach Einatmen für Frischluft, Ruhe und Wärme sorgen. Gegebenenfalls Arzt verständigen. Nach Hautkontakt sofort die betroffene Haut mit viel Wasser spülen. Bei großflächigen Hautbenetzungen sofort mit Notbrause spülen und benetzte Kleidung vorsichtig entfernen. Anschließend die Haut mit viel Wasser spülen und ggf. mit einem Spülmittel wie Previn behandeln. Gegebenenfalls Arzt hinzuziehen.												
	<b>im Notfall:</b> <b>Ersthelfer</b> <b>zuständiger Arzt</b> <b>Notruf</b> <b>Feuerwehr</b>												
sachgerechte Entsorgung													
	Verschüttete Flüssigkeit mit geeignetem Universalbinder aufsaugen und ebenso wie Abfälle in verschlossenen Gefäßen der zuständigen Stelle zur Entsorgung übergeben. Kleine Mengen dürfen mit Wasser verdünnt in die Kanalisation gelangen. Verschüttetes Material der Abwasserbehandlungs- anlage zuführen oder mit geeignetem Universalbinder aufnehmen und nach Rücksprache mit dem Betriebsleiter der Entsorgung zuführen.												
	<table border="0" style="width: 100%;"> <tr> <td style="text-align: center;"><b>Erstellung</b></td> <td style="text-align: center;"><b>Prüfung</b></td> <td style="text-align: center;"><b>Freigabe</b></td> </tr> <tr> <td><b>Datum</b></td> <td></td> <td></td> </tr> <tr> <td><b>Name</b></td> <td></td> <td></td> </tr> <tr> <td><b>Unterschrift</b></td> <td></td> <td></td> </tr> </table>	<b>Erstellung</b>	<b>Prüfung</b>	<b>Freigabe</b>	<b>Datum</b>			<b>Name</b>			<b>Unterschrift</b>		
<b>Erstellung</b>	<b>Prüfung</b>	<b>Freigabe</b>											
<b>Datum</b>													
<b>Name</b>													
<b>Unterschrift</b>													