



# SMARTPOWER™ Presoak

Tauchreiniger für Besteck und Edelstahl

## Sauber

- ▲ Erzielen Sie erstklassige Reinigungsergebnisse mit dem professionellen SMARTPOWER™-Programm
- ▲ Sehr gute Schaumdämpfung, Besteck wird in einem Spülgang sauber
- ▲ Durch Enzyme werden selbst hartnäckige Protein- und Stärkerückstände entfernt
- ▲ Entfernt Rückstände wirksam und verleiht Besteck neuen Glanz

## Effizient


- ▲ Für den Einsatz bei mittlerer bis hoher Wasserhärte
- ▲ Innovatives Dosiersystem verhindert Produktverschwendung und ermöglicht somit eine vollständige Kostenkontrolle
- ▲ Langlebige, konzentrierte Produkte in Blockform für Platzersparnis und optimierte Verbrauchskosten

## Sicher

- ▲ Geringes Gewicht für sichere Lagerung, einfach zu handhaben und nachzufüllen
- ▲ Teil unseres form- und farbkodierten SMARTPOWER™-Sortiments
- ▲ Ungefährliche Anwendungslösung

## Nachhaltig

- ▲ Bis zu 99 % weniger Verpackung im Vergleich zu herkömmlichen gewerblichen Spülsystemen
- ▲ Bis zu 70 % weniger CO<sub>2</sub>-Emissionen im Zusammenhang mit dem Transport



## Anwendungshinweise

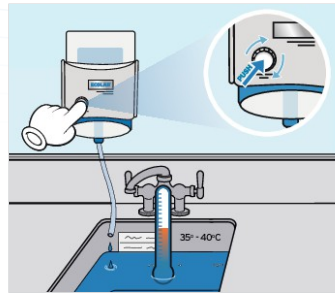


1. Anwendungshinweise auf Reinigungsplan, Sicherheitsdatenblatt und Produktetikett beachten.

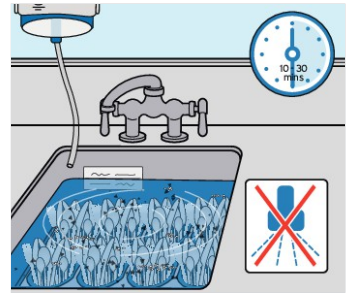


recommended


2. Bei der Anwendung des unverdünnten Produktes geeignete Schutzkleidung tragen.




3. Knopf drücken und drehen, um das Tauchbecken mit der richtigen Menge gebrauchsfertiger Lösung zu füllen.



4. Je nach Verschmutzungsgrad mindestens 10-30 Minuten vortauchen. Zum Entfernen von Silberschwärze Aluminiumfolie auf dem Boden des Tauchbeckens ausbreiten.



5. Spülgut herausnehmen und sofort in der Spülmaschine nachspülen.



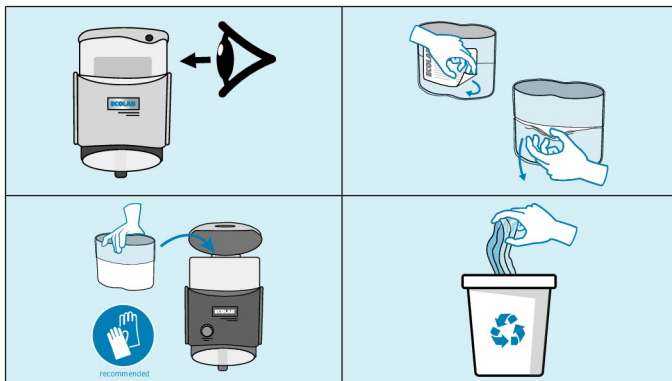
6. Spülgut aus der Spülmaschine nehmen und an der Luft trocknen lassen.



7. Das Besteck kann anschließend verwendet werden.

## Nachfüllen

1. Regelmäßig den Füllstand des Produkts kontrollieren und bei Bedarf nachfüllen. In den Vorratsbehälter passen bis zu 1,5 Blocks.
2. Produktetikett vom Block entfernen und entsorgen. Unteren Teil der Plastikfolie vom Produktblock entfernen.
3. Neuen Produktblock in den Vorratsbehälter einsetzen. Oberen Teil der Plastikfolie entfernen. Abdeckung schließen.
4. Plastikfolie über die Wertstofftonne entsorgen.



## Besondere Hinweise

- ▲ Zur Verwendung mit dem Ecolab Dosiergerät. Ihr Ecolab Spezialist richtet das Dosiergerät abgestimmt auf Ihre speziellen Anforderungen ein.
- ▲ Für optimale Reinigungsergebnisse in Kombination mit SMARTPOWER™-Spülmittel und SMARTPOWER™-Klarspüler verwenden.
- ▲ Leere Verpackungen als Plastikmüll über die Wertstofftonne entsorgen.
- ▲ Nur für den professionellen Gebrauch.

## Sicherheitshinweise

- ▲ Nicht mit anderen Produkten mischen.
- ▲ Informationen und Gefahrenhinweise auf dem Produktetikett und Sicherheitsdatenblatt beachten.

## Lagerbedingungen

- ▲ Nur im geschlossenen Originalgebinde zwischen 0 °C und 40 °C lagern.

## Packungsgröße

PRODUKT	ARTIKELNR.	PACKUNGSEINHEIT
SMARTPOWER™ Presoak	9089550	3 x 1,8 kg

Worldwide Headquarter  
Ecolab Inc.  
1 Ecolab Place, St. Paul,  
MN55102  
www.ecolab.com 1.800.35.  
CLEAN

European Headquarter  
Ecolab Europe GmbH  
Hofwiesenstrasse 349  
CH-8050 Zürich  
Switzerland

Ecolab Germany  
Ecolab Deutschland GmbH  
Ecolab Allee 1  
D-40789 Monheim am  
Rhein  
Tel.: +49 (0)2173-599-1000

Ecolab Austria  
Ecolab GmbH  
Rivergate - Handelskai 92  
A-1200 Wien  
Tel.: +43 (0)1 715 25 50  
Bestellhotline: 0810 312586  
orderdesk@ecolab.com

Ecolab Switzerland  
Ecolab (Schweiz) GmbH  
Kägenstrasse 10  
CH-4153 Reinach  
Tel.: 0800 326522

www.ecolab.com

© 2024 Ecolab USA Inc. All rights reserved. SMARTPOWER Presoak\_DE-de\_11JUN24

**ECOLAB**®