

Lydos F- Wandspender

-für 500 ml Flaschen-



Spender für flüssige Handwaschmittel und
alkoholische Händedesinfektionsmittel



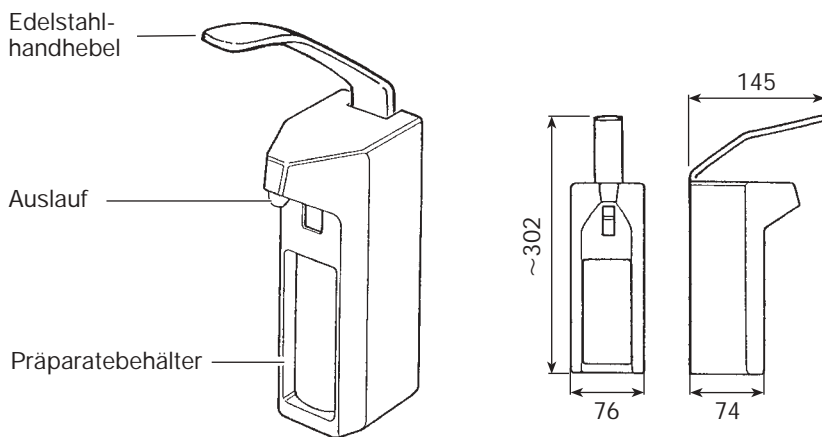
Montage- und Bedienungsanleitung

Allgemeine Hinweise:

Es wird empfohlen, den Spender nur mit solchen Produkten zu betreiben, die die verwendeten Werkstoffe nicht angreifen.

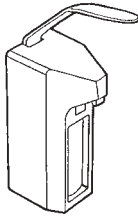
Eine gelegentliche Reinigung mit warmem Wasser und Desinfektion mit alkoholischen Desinfektionsmitteln wird empfohlen.

Produktreste trocknen und verkleben nicht, wenn immer auf einen gefüllten Präparatebehälter geachtet wird. Bei eventuellen Verklebungen bitte nur mit heißem Wasser und Bürste reinigen. Keinesfalls Ventil abdrehen oder Pumpe öffnen.



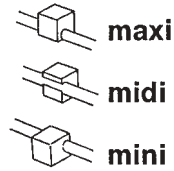
Maße in mm (techn. Änderungen vorbehalten)

①



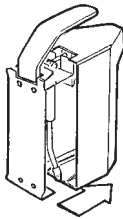
Spender für flüssige Hand-
waschmittel und alkoholische
Händedesinfektionsmittel.

⑤



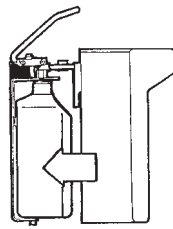
Falls erforderlich:
Dosierbegrenzung einstellen.
Dazu Kunststoff-Dosierstück in
gewünschte Position drehen.

②



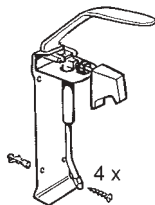
Das Gehäuse ist aufgeclipst.
Gehäuse nach vorne abziehen.

⑥



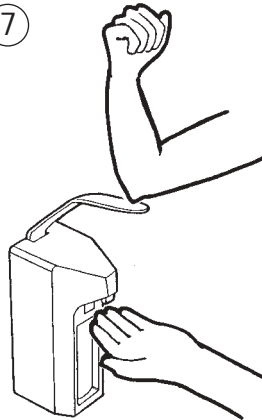
Gehäuse aufclippen.

③



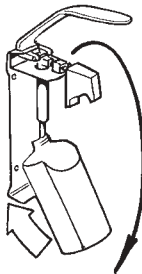
Befestigung: in geeigneter Höhe
mit den beiliegenden vier Schrau-
ben und Dübeln befestigen.

⑦



Hygienische Ellenbogen- oder
Unterarmbedienung.

④



Flasche einsetzen und Spender
einige Male pumpen.

Versandereinheit / Packung

Art.-Nr.

Lydos F-Wandspender

5810

Haben Sie spezielle Fragen, rufen Sie uns an. Wir rufen sofort zurück.



(030) 77 99 2-0

Lysoform Dr. Hans Rosemann GmbH

Kaiser-Wilhelm-Str. 133, 12247 Berlin

Telefax (030) 77 99 2-259

www.lysoform.de

e-mail: kontakt@lysoform.de



0072-2